

# 附件：考生服务平台-考生操作指南（毕业申请）

## 1. 登录步骤：

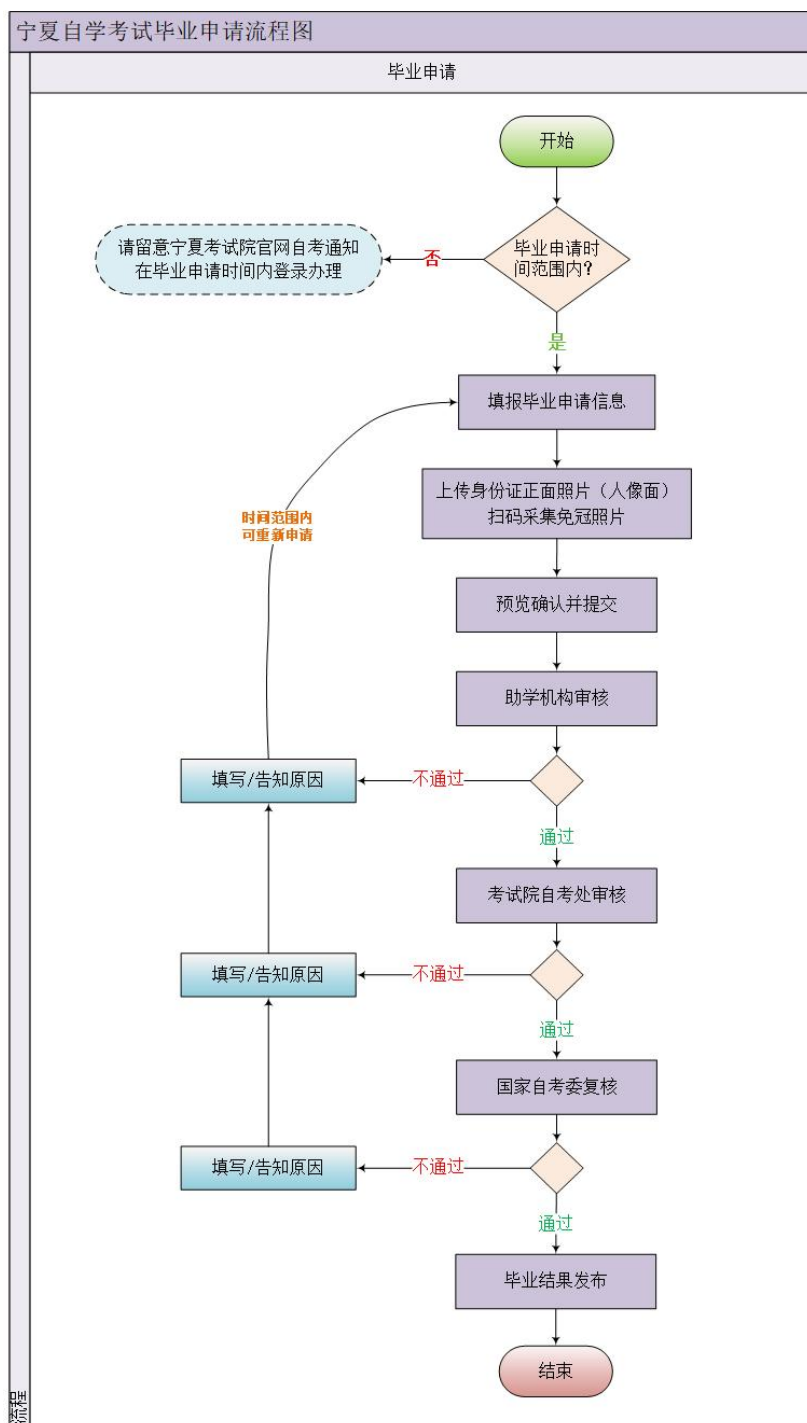
(1) 登录宁夏教育考试院官网 (https://www.nxjyks.cn/)



(2) 点击首页左侧考生登录入口处的“高等教育自学考试”菜单即可正确进入考生服务平台，如下所示



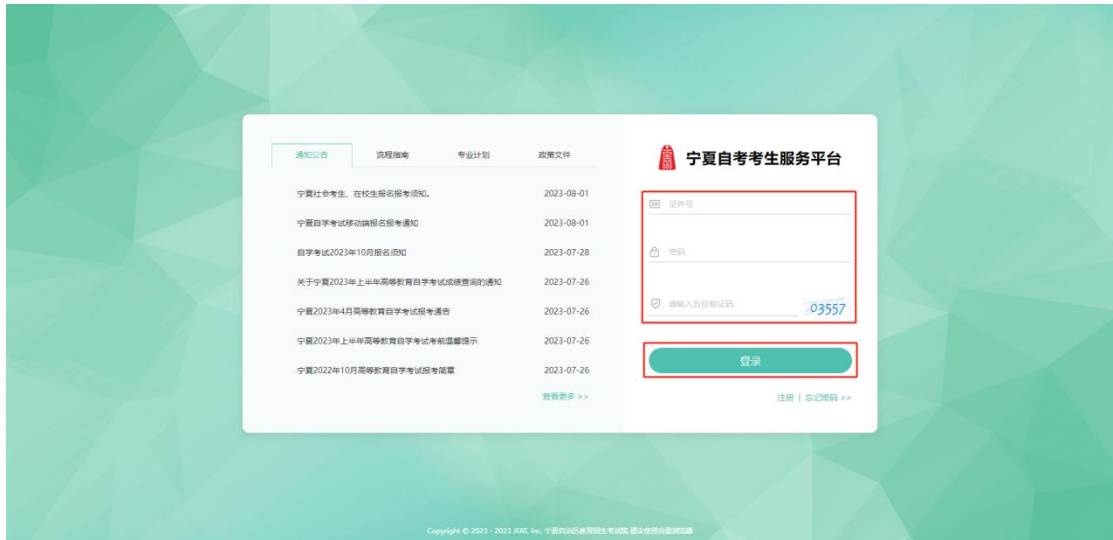
## 2. 毕业申请流程



## 3. 考生登录

**【温馨提示：请考生从电脑端登录，建议使用谷歌浏览器】**

进入宁夏自考考生服务平台，在用户登录模块，输入登录信息，点击“登录”。



## 4. 毕业申请

登录宁夏自考考生服务平台后，找到页面上方“申请”并在弹出的菜单中选择“毕业申请”即可进行毕业申请在线填写。



点击“毕业申请”进入毕业申请页面，考生可在本页面查看毕业申请的相关要求及须知，并在下方点击“我要毕业”，即可进入毕业申请填报流程。



## 注意：

若未在系统开放时间内，则不能发起毕业在线申请，请考生留意宁夏教育考试院官网自考毕业申请相关通知，在时间开放内进行在线申请。

## 4.1. 第一步：毕业填报

在毕业申请页面，点击“我要毕业”进入下一步，即进入毕业信息填报页面，考生可根据提示完成信息填报。

宁夏自学考试考生服务平台 初阶准考证 报名建档 报考选课 打印 申请 查询 其他 准考证号: 010103 4 徐超

申请 / 毕业申请

1 毕业填报 2 毕业上传 3 预览确认

**基本信息**

\*姓名: 徐超 \*性别: 男 \*身份证号: 640121198...  
\*出生年月: 1996... \*准考证号: 0101032... \*联系电话: 请填写当前有效电话  
\*助学机构: 0101-银川市教育局考试中心 \*联系地址: 请填写详细联系地址

**毕业申请**

\*申请毕业专业: 020101 - 经济学(本科) \*专业层次: 本科 \*主考院校: 宁夏大学

取消 下一步

Copyright © 2023 - 2024 JFAT, Inc. 宁夏教育考试院 建议使用谷歌浏览器

## 4.2. 第二步：毕业上传

在毕业申请填报页面，点击“下一步”进入毕业上传页面，进入页面后请考生根据要求上传身份证正面照片、扫码采集免冠照片。

1 毕业填报 2 毕业上传 3 预览确认

**毕业材料上传**

上传类型 要求及注意事项 **请考生按要求上传身份证正面照片，扫码采集免冠照片。**

身份证正面照 (人像面)	1、照片支持jpg、png格式，大于100kb，小于5Mb以内，照片必须为身份证人像面且为横向照片。 2、上传后，系统支持照片的拖动、旋转、缩放及裁剪，请考生按上传照片要求进行处理。 3、不符合要求的照片会审核不通过，考生报名信息审核通过后，将不能再更换照片。	+ 点击上传
考生免冠照	1、请考生用微信扫码进入小程序完成采集。 2、照片支持jpg、png格式，大于100kb，小于5Mb以内，照片必须为身份证人像面且为横向照片。 3、上传后，系统支持照片的拖动、旋转、缩放及裁剪，请考生按上传照片要求进行处理。 4、不符合要求的照片会审核不通过，考生报名信息审核通过后，将不能再更换照片。	

上一步 下一步

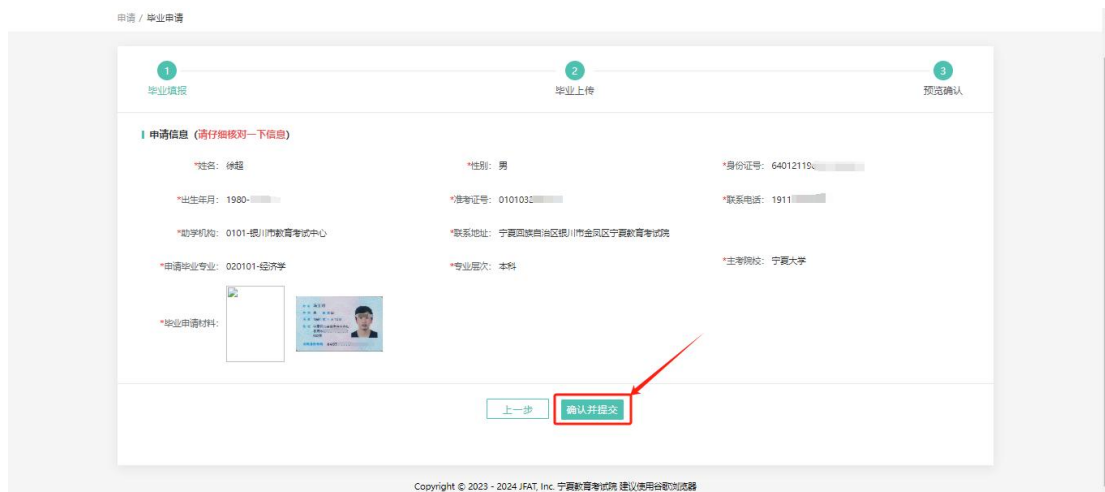
## 注意：

- (1) 请考生上传清晰、可见的本人身份证正面照片（人像面）。

(2) 请考生严格按照采集程序提示进行免冠照采集，采集成功后不可变更。

### 4.3. 第三步：预览确认

在毕业上传页面，点击“下一步”进入预览确认页面，请考生仔细核对毕业申请填报信息及上传材料。



确认无误后，点击“确认并提交”系统将进行申请验证，请考生点击页面弹窗上的“发送验证码”，点击后系统将发送验证码至申请填报的手机，考生查收并在系统填写正常的验证码，点击“确认”即可完成申请提交。



确认并提交后，即完成申请在先填报，考生可在毕业申请页面查到已填报的毕业申请记录。



#### 4.4. 查看申请详情

在毕业申请页面，点击已申请记录操作列的“查看”，即可查看申请详情。



进入申请详情页面，考生可查看申请详情信息、审核流程、审核动态。



## 4.5. 修改申请信息

在毕业申请页面，点击已申请记录操作列的“修改”，即可修改已提交、未审核或审核不通过的毕业申请。



## 4.6. 打印申请表

在毕业申请页面，点击已申请记录操作列的“打印”，即打印毕业申请表。



申请表详情（示例）

宁夏高等教育自学考试毕业申请表

基本情况	姓名		性别	男				
	民族	汉族	出生日期	198				
	身份证号	6401211980	准考证号	0101032				
	助学机构	银川市教育考试中心						
	毕业专业	020101-经济学	专业层次	本科				
	主考学校	宁夏大学	联系电话	1911				
	联系地址	宁夏回族自治区银川市金凤区宁夏大学						
考试成绩	课程名称	成绩	学分	成绩来源	课程名称	成绩	学分	成绩来源
	中国近现代经济史	78	4	统一考试	国际经济学	75	6	统一考试
	发展经济学	67	6	统一考试	计量经济学	68	6	统一考试
	经济思想史	66	5	统一考试	中国近现代史纲要	61	2	统一考试
	马克思主义基本原理概论	82	4	统一考试	概率论与数理统计(经管类)	62	5	统一考试
	线性代数(经管类)	60	4	统一考试				

## 5. 其他

### 5.1. 查看通告

进入宁夏自考考生服务平台，页面左侧即为通知公告的显示区域。点击不同类型的通知，即可查看。



#### 5.1.1. 查看公告详情

点击公告标题，跳转至公告详情，即可查看通告详情。



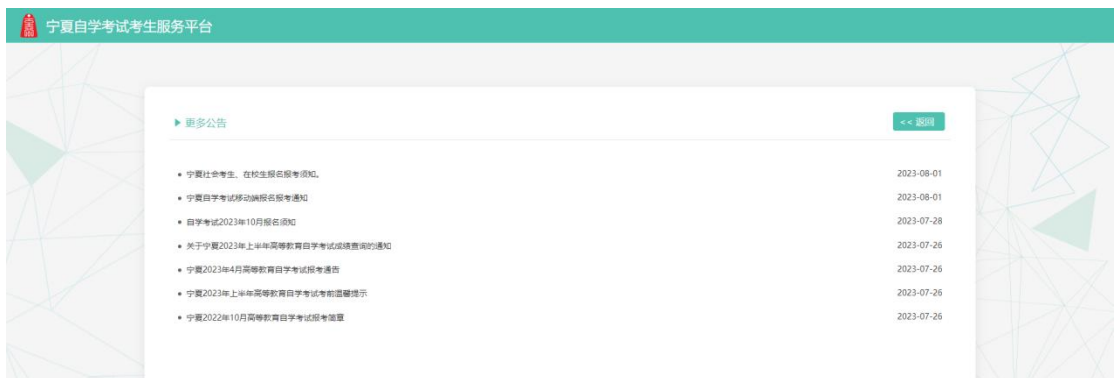


查看通告详情信息。



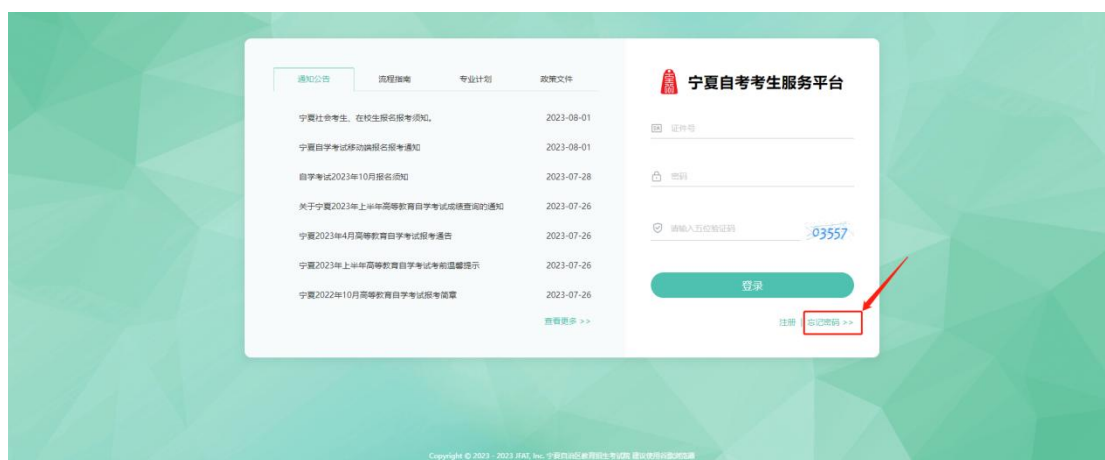
## 5.1.2. 查看更多公告

当通知公告内容数量过多时，会出现“查看更多”按钮，考生可点击此按钮查看所有通知公告。

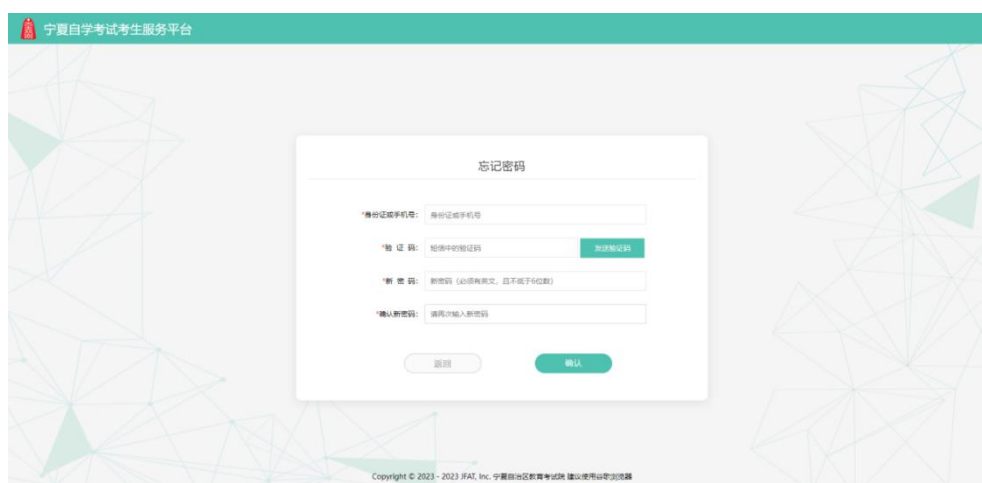


## 5.2. 忘记密码

进入宁夏自考考生服务平台，找到页面右下角“忘记密码”按钮并点击。



根据页面提示，通过短信验证码，重置密码，点击“确认”即可。



## 5.3. 修改密码

进入系统后，点击右上角姓名，选择“修改密码”进入修改页。



输入旧密码、设置新密码并点击确认即可完成修改。

宁夏自学考试考生服务平台 切换准考证 报名建档 查询 其他 马玉明

### 修改密码

\*旧密码: 请输入旧密码

\*新密码: 密码应为6至18位数字和字母组成

\*确认密码: 确认密码和新密码一样

确认 返回

Copyright © 2023 - 2023 JFAT, Inc. 宁夏教育考试院 建议使用谷歌浏览器

## 5.4. 变更手机

进入系统后，点击右上角姓名，选择“修改手机号码”进入修改页。

宁夏自学考试考生服务平台 切换准考证 报名建档 查询 其他 马玉明

首页 / 切换准考证

- 修改密码
- 修改手机号码**
- 退出登录

#### 考生请注意

- 报考及办理其他业务之前，请先切换对需要使用的准考证号后再进行办理。
- 新系统上线后，所有准考证号均需激活后使用，如准考证状态为未激活，请先点击“激活”并完成激活操作。
- 请考生按流程先激活需要使用的准考证号，激活后，可正常报考选课，不使用的准考证号可不激活。
- 建档后且激活的准考证号长期有效，当次报考无须重复建档，如有第二专业报考需求，请点击“报名建档”，注册新准考证号。

#### 已建档的准考证号

准考证号	建档专业	主办院校	准考证状态	操作
0101232	030101K - 法学(本科)	宁夏大学	已激活	⊗ 查看 ⊗ 使用
010121	050101 - 汉语言文学(本科)	宁夏大学	已激活	⊗ 查看 ⊗ 使用
05012	080901 - 计算机科学与技术(本科)	宁夏大学	已激活	⊗ 查看 ⊗ 使用

\* 新系统上线后，原有准考证号均需激活后使用，已激活的可直接点击“使用”。

验证登录密码、输入新手机号码及短信验证码后，即可进行变更。

宁夏自学考试考生服务平台 切换准考证 报名建档 查询 其他 马玉明

### 修改手机号码

\*登录密码: 密码应为6至18位数字和字母组成

\*新手机号码: 手机号码

\*验证码: 验证码

确认 返回

Copyright © 2023 - 2023 JFAT, Inc. 宁夏教育考试院 建议使用谷歌浏览器